

國立臺灣體育運動大學

畢業校友就業狀況追蹤調查報告書

104 學年度畢業一年流向調查

(碩士班、學士班)

經費來源：教育部教學增能計畫

計畫主持人：蔡國哲

研究助理：方怡潔

執行單位：國立臺灣體育運動大學

學務處校友暨就業服務組

摘要

為瞭解國立臺灣體育運動大學全體畢業校友之近況，針對 104 學年度畢業一年之校友進行就業動態調查，期能以校友的回饋經驗，提供系所課程調整與輔導同學之參考。

本問卷採網路填答與電話訪談為問卷施測方式，104 學年度碩士班母體數為 83 份，共回收 65 份，填答率為 78.3%；104 學年度學士班母體數為 551 份，共回收 471 份，填答率為 85.5%。

104 學年度畢業一年(碩士班)調查結果發現，約有八成六的校友屬於全職工作者，其中又以全職學校為最多佔 58.5%，工作類型以教育與訓練為最多佔 72.9%，且畢業時以有專職工作為最多佔 50.8%，平均收入以 31001-34000 元、40001-43000 元為最多共佔 23.8%，工作地點以台中市為最多佔 45.8%，而目前未就業原因以不想找工作為最多佔 50%。另外，目前所具備的專業能力與工作所要求的相符程度以符合以上為最多佔 93.2%，並以工作需要專業證照為最多佔 84.7%，工作整體滿意度以滿意以上為最多佔 91.5%，工作內容與所學課程相符程度以符合以上為最多佔 86.4%，在學期間的專業知識對工作最有幫助，並以有為了工作或自我生涯發展而規劃進修方案為最多佔 79.7%。

104 學年度畢業一年(學士班)調查結果發現，約有五成五的校友屬於全職工作者，其中又以全職企業為最多佔 28.7%，工作類型以教育與訓練為

最多佔 28.7%，且在一個月內找到工作為最多佔 40.4%，平均收入以 28001-31000 元為最多共佔 20.2%，工作地點以台中市為最多佔 47.6%，而目前未就業原因以在升學中或進修中為最多佔 39.7%。另外，目前所具備的專業能力與工作所要求的相符程度以符合以上為最多佔 54%，並以工作不需要專業證照為最多佔 57.1%，工作整體滿意度以滿意以上為最多佔 74.2%，工作內容與所學課程相符程度以符合以上為最多佔 44.8%，在學期間建立同學及老師人脈對工作最有幫助，並以沒有為了工作或自我生涯發展而規劃進修方案為最多佔 51.4%。

104 學年度畢業一年流向調查分析結果
(碩士班)

壹、問卷調查對象與回收數

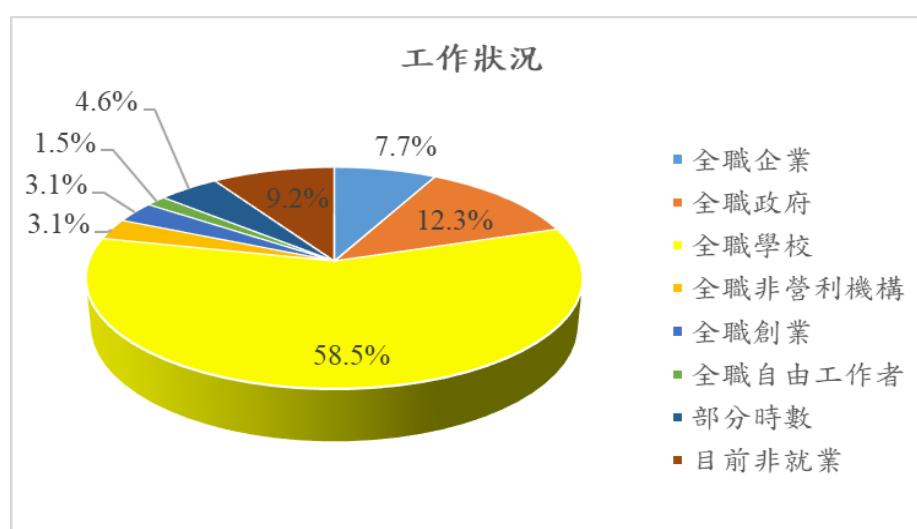
本問卷是針對本校 104 學年度之碩士班畢業校友所做的問卷，採以網路填答及電話訪問作為問卷實施方式，碩士班母體為 83 份，共回收 65 份，填答率為 78.3%。

貳、畢業生基本資料

一、工作狀況

在受試樣本中，工作現況以全職工作為最多，共 56 人(佔 86.2%)，其中又以全職學校為最多，共 38 人(佔 58.5%)，詳細情形如下：

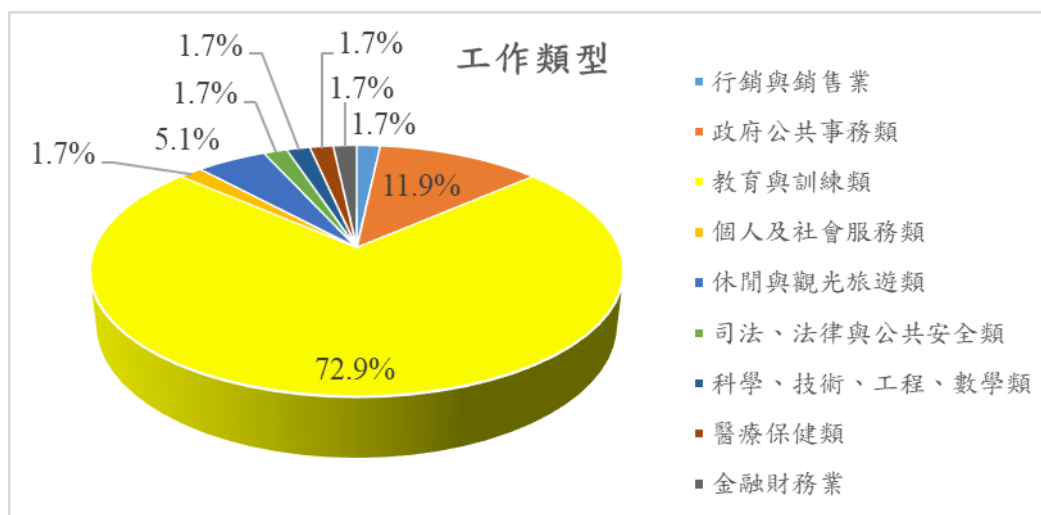
工作狀況		
工作狀況	次數	有效百分比
全職企業	5	7.7%
全職政府	8	12.3%
全職學校	38	58.5%
全職非營利機構	2	3.1%
全職創業	2	3.1%
全職自由工作者	1	1.5%
部分時數	3	4.6%
目前非就業	6	9.2%
總和	65	100%



二、工作類型

在已就業的受試樣本中，工作類型以教育與訓練為最多，共 43 人(佔 72.9%)，其次依序為政府公共事務、休閒與觀光旅遊等工作類型，詳細情形如下：

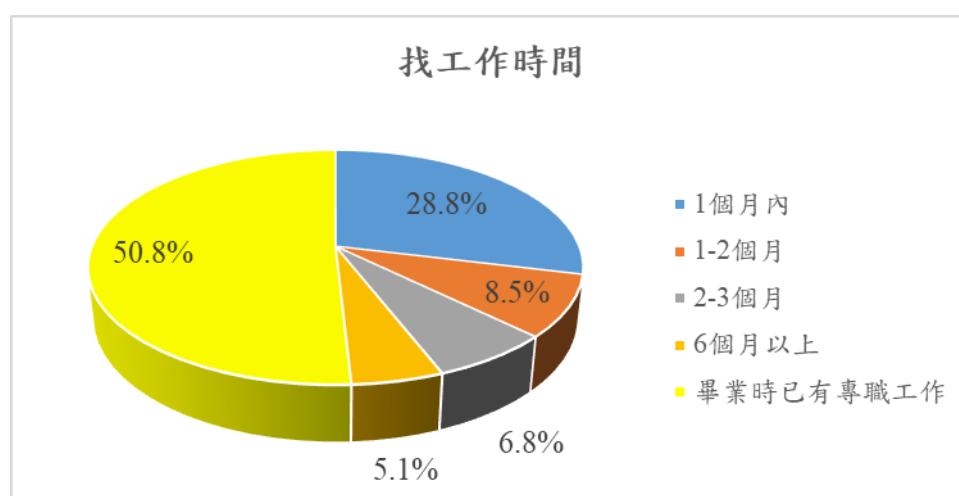
工作類型		
工作類型	次數	有效百分比
行銷與銷售業	1	1.7%
政府公共事務類	7	11.9%
教育與訓練類	43	72.9%
個人及社會服務類	1	1.7%
休閒與觀光旅遊類	3	5.1%
司法、法律與公共安全類	1	1.7%
科學、技術、工程、數學類	1	1.7%
醫療保健類	1	1.7%
金融財務業	1	1.7%
總和	59	100.0%



三、找工作時間

在已就業受試樣本中，以畢業時已有專職工作為最多，共 30 人(佔 50.8%)，其次依序為 1 個月內找工作時間，共 17 人(佔 28.8%)，詳細情形如下：

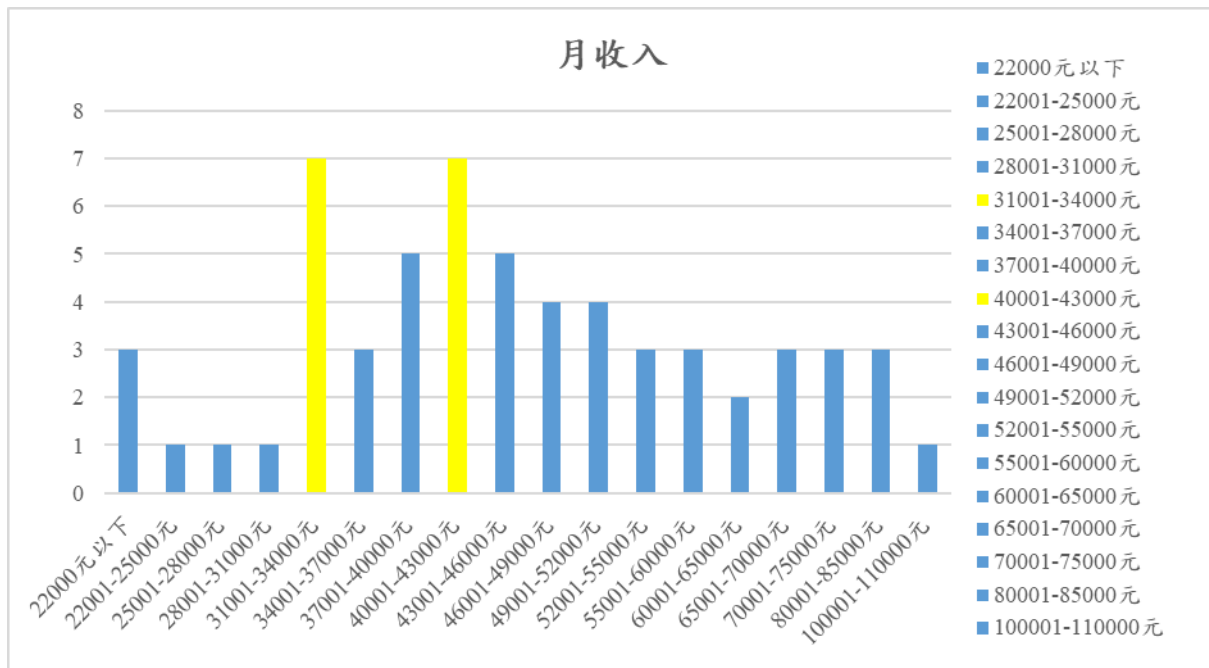
找工作時間		
時間	次數	有效百分比
1 個月內	17	28.8%
1-2 個月	5	8.5%
2-3 個月	4	6.8%
6 個月以上	3	5.1%
畢業時已有專職工作	30	50.8%
總和	59	100.0%



四、平均月收入

在已就業受試樣本中，平均月收入以 31001-34000 元、40001-43000 元為最多，各 7 人(共佔 23.8%)，其次依序為 37001-40000 元、43001-46000 元，詳細情形如下：

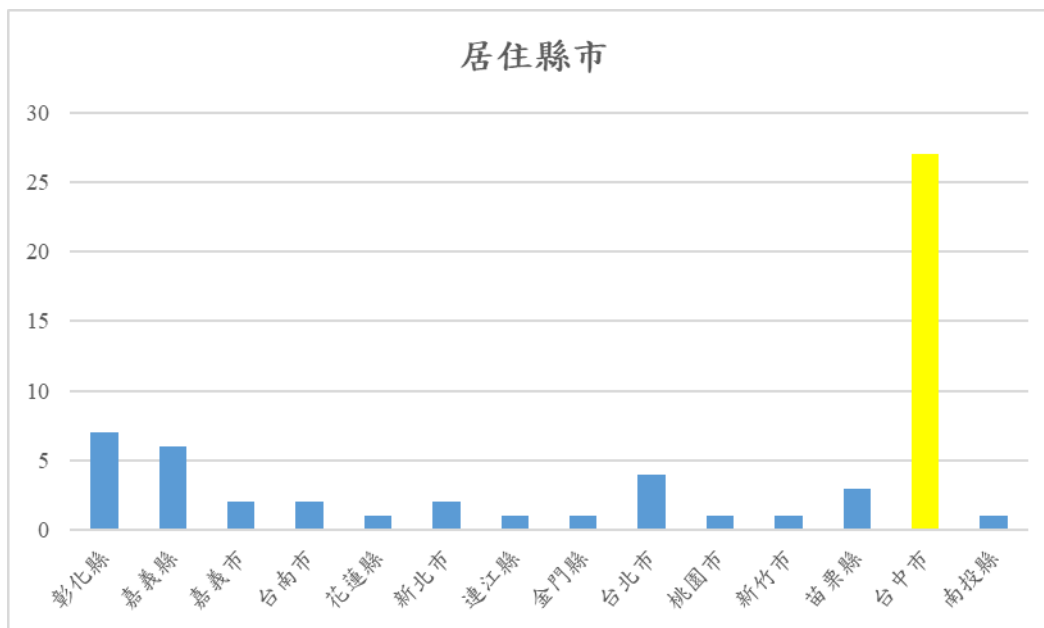
月收入		
月收入	次數	有效百分比
22000 元以下	3	5.1%
22001-25000 元	1	1.7%
25001-28000 元	1	1.7%
28001-31000 元	1	1.7%
31001-34000 元	7	11.9%
34001-37000 元	3	5.1%
37001-40000 元	5	8.5%
40001-43000 元	7	11.9%
43001-46000 元	5	8.5%
46001-49000 元	4	6.8%
49001-52000 元	4	6.8%
52001-55000 元	3	5.1%
55001-60000 元	3	5.1%
60001-65000 元	2	3.4%
65001-70000 元	3	5.1%
70001-75000 元	3	5.1%
80001-85000 元	3	5.1%
100001-110000 元	1	1.7%
總和	59	100.0%



五、工作地點

在已就業受試樣本中，工作地點以台中市為最多，共 27 人(佔 45.8%)，其次依序為台北市、高雄市，詳細情形如下：

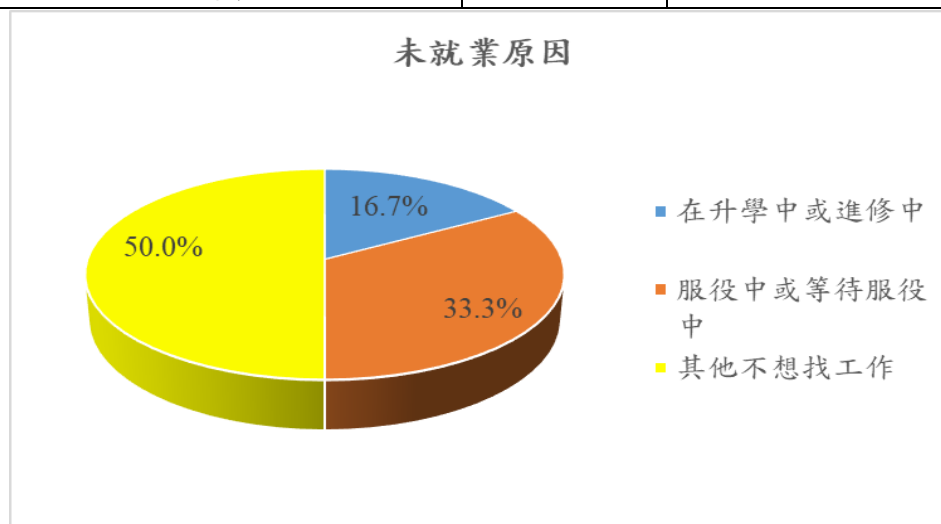
工作地點		
工作地點	次數	有效百分比
彰化縣	7	11.9%
嘉義縣	6	10.2%
嘉義市	2	3.4%
台南市	2	3.4%
花蓮縣	1	1.7%
新北市	2	3.4%
連江縣	1	1.7%
金門縣	1	1.7%
台北市	4	6.8%
桃園市	1	1.7%
新竹市	1	1.7%
苗栗縣	3	5.1%
台中市	27	45.8%
南投縣	1	1.7%
總和	59	100.0%



六、目前未就業原因

在未就業受試樣本中，未就業原因以不想找工作為最多，共 3 人(佔 50%)，其次依序為進修中，詳細情形如下：

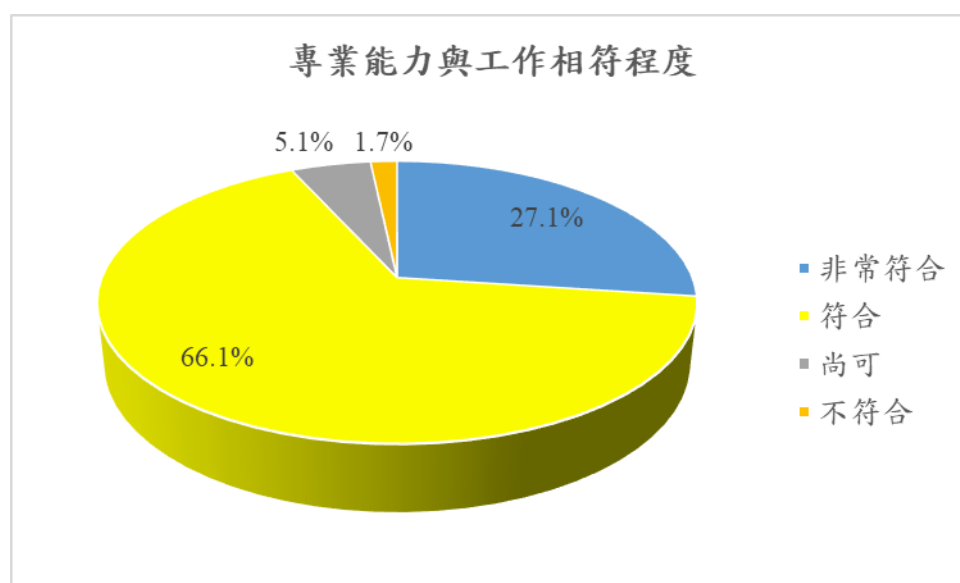
未就業原因		
未就業原因	次數	有效百分比
在升學中或進修中	1	16.7%
服役中或等待服役中	2	33.3%
其他不想找工作	3	50.0%
總和	6	100.0%



七、目前所具備的專業能力與工作所要求的相符程度

在已就業受試樣本中，目前具備的專業能力與工作所要求的相符程度以符合為最多，共 39 人(佔 66.1%)，其次為非常符合，共 16 人(佔 27.1%)詳細情形如下：

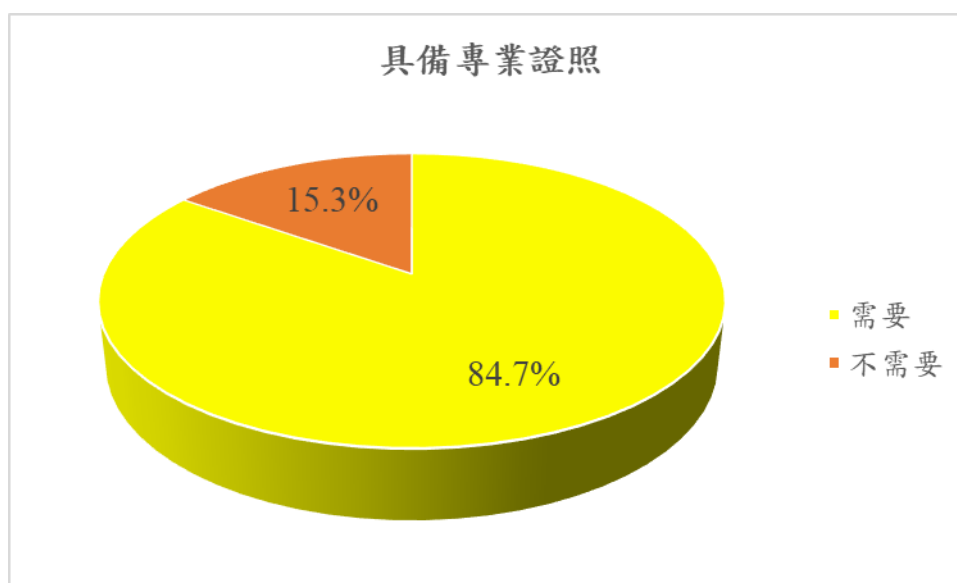
專業能力與工作所需相符程度		
相符程度	次數	有效百分比
非常符合	16	27.1%
符合	39	66.1%
尚可	3	5.1%
不符合	1	1.7%
總和	59	100.0%



八、工作是否需具備專業證照

在已就業受試樣本中，以工作需要具備專業證照為最多，共 50 人(佔 84.7%)，詳細情形如下：

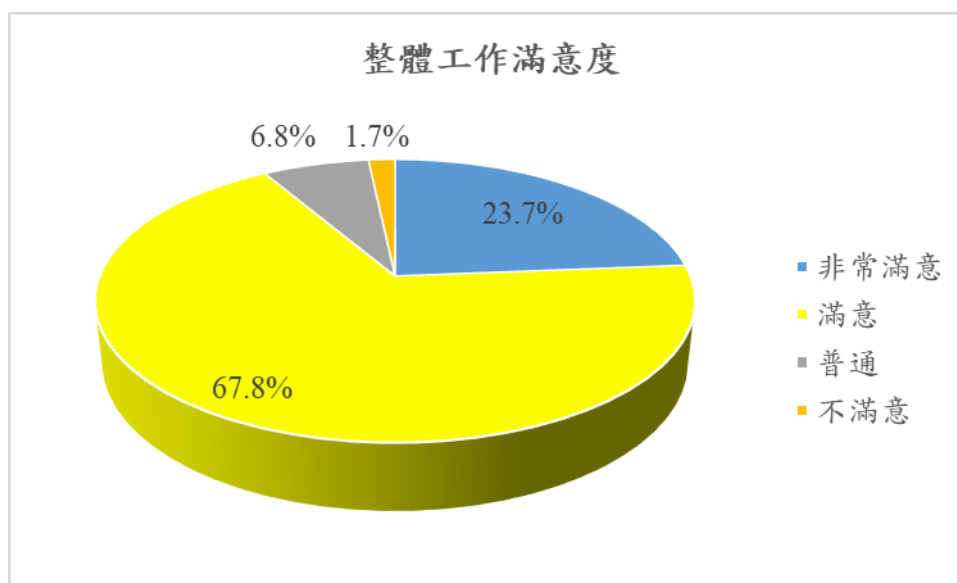
具備專業證照		
具備專業證照	次數	有效百分比
需要	50	84.7%
不需要	9	15.3%
總和	59	100.0%



九、工作整體滿意度

在已就業受試樣本中，工作整體滿意度以滿意為最多，共 40 人(佔 67.8%)，詳細情形如下：

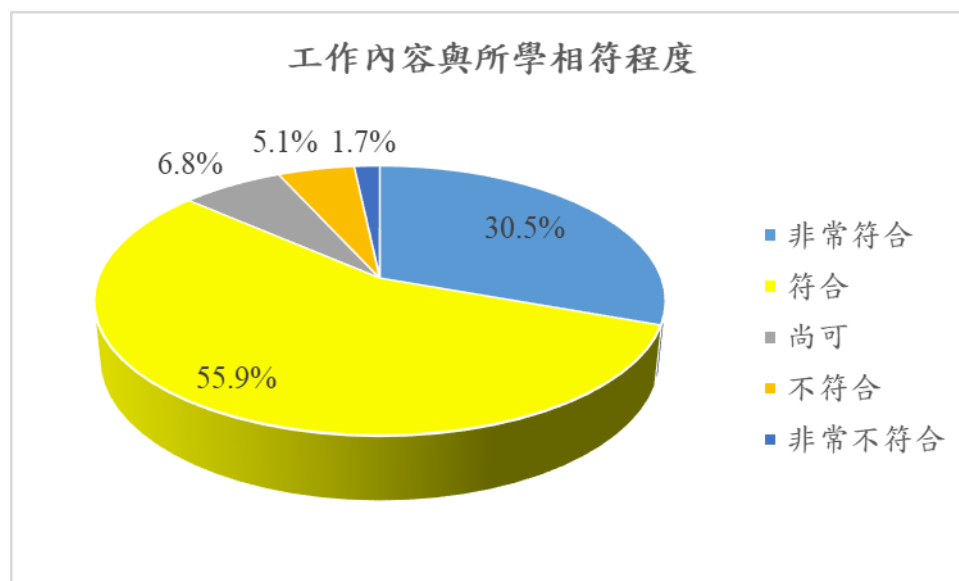
工作整體滿意度		
工作整體滿意度	次數	有效百分比
非常滿意	14	23.7%
滿意	40	67.8%
普通	4	6.8%
不滿意	1	1.7%
總和	59	100.0%



十、工作內容與原就讀所學課程相符程度

在已就業受試樣本中，工作內容與原就讀所學課程的相符程度以符合為最多，共 33 人(佔 55.9%)，詳細情形如下：

工作內容與所學相符程度		
相符程度	次數	有效百分比
非常符合	18	30.5%
符合	33	55.9%
尚可	4	6.8%
不符合	3	5.1%
非常不符合	1	1.7%
總和	59	100.0%



十一、在學期間那些學習經驗對現在工作有幫助

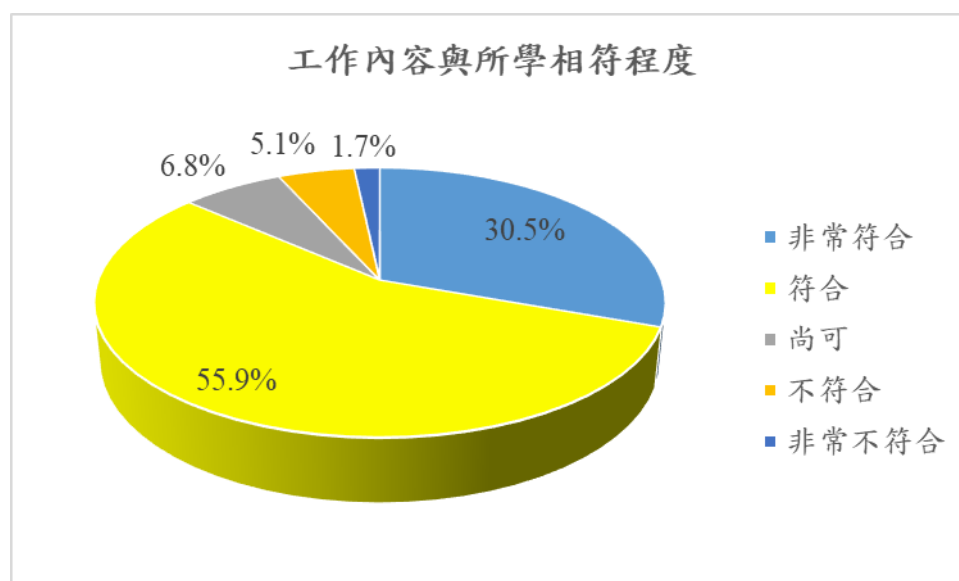
在已就業受試樣本中，以專業知識為最多，共 49 人次，其次依序為建立同學及老師人脈共 30 人次，詳細情形如下：

學習經驗對工作的幫助	
學習經驗對工作的幫助	次數
專業知識	49
建立同學及老師人脈	30
校內實務課程	11
校外業界實習	6
社團活動	4
語言學習	3
參與國際交流活動	3
志工服務、服務學習	2
擔任研究或教學助理	5
總和	113

十二、是否為了工作或自我生涯發展，規劃進修方案？

在已就業受試樣本中，以有規劃進修方案為最多，共 47 人(佔 79.7%)，其中又以規劃進修國內大專院校為主共 28 人(佔 47.5%)，詳細情形如下：

規劃進修方案		
規劃進修方案	次數	有效百分比
有進修國內大專院校	28	47.5%
有準備國家考試	4	6.8%
有準備技術士證照	1	1.7%
有準備教師證	13	22.0%
有準備語言證照	1	1.7%
沒有	12	20.3%
總和	59	100.0%



十三、你參加過那些職涯活動或就業服務幫助？

在受試樣本中，以沒有參加校園就業服務為最多，共 52 人次，其次依序為職涯諮詢、大專院校就業職能平台、業界實習、校內工讀等，詳細情形如下：

職涯活動	
職涯活動	次數
大專院校就業職能平台	4
職涯諮詢	5
職涯發展課程	2
業界實習	4
校內工讀	4
校園企業徵才博覽會	1
定期工作訊息	2
沒有	52
總和	74

104 學年度畢業一年流向調查分析結果
(學士班)

壹、問卷調查對象與回收數

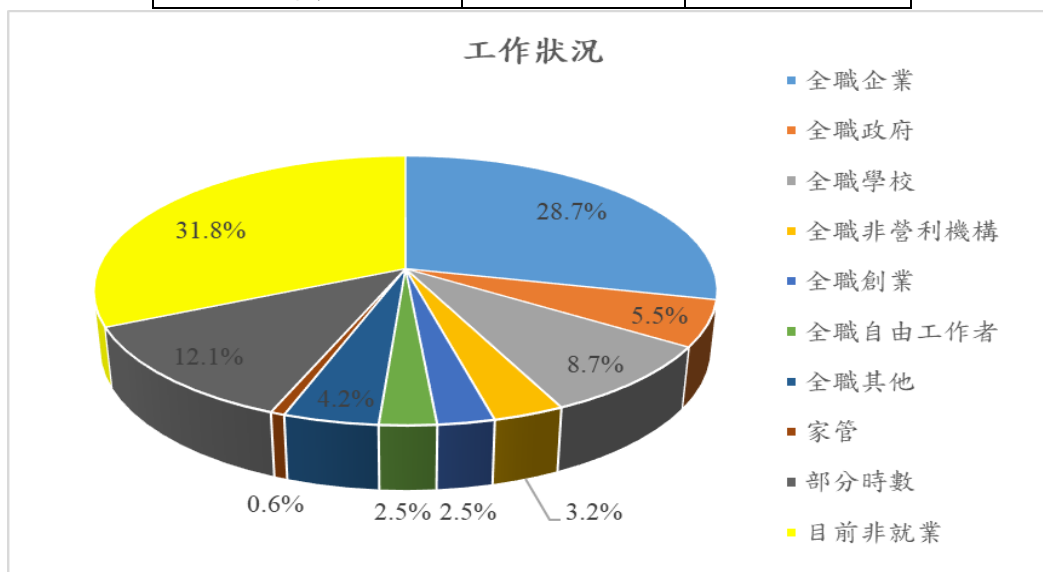
本問卷是針對本校 104 學年度之學士班畢業校友所做的問卷，採以網路填答及電話訪問作為問卷實施方式，學士班母體為 551 份，共回收 471 份，填答率為 85.5%。

貳、畢業生基本資料

一、工作狀況

在受試樣本中，工作現況以全職工作為最多，共 261 人(佔 55.3%)，其中又以全職企業為最多，共 135 人(佔 28.7%)，詳細情形如下：

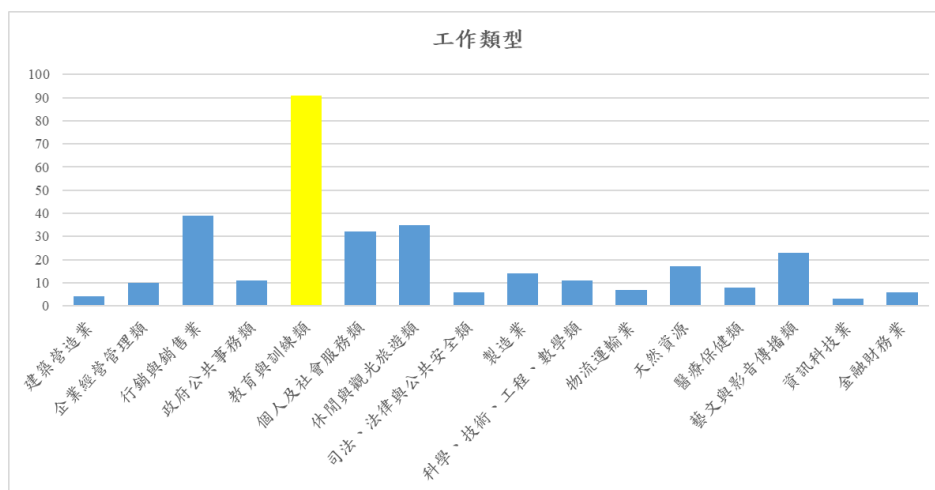
工作狀況		
工作狀況	次數	有效百分比
全職企業	135	28.7%
全職政府	26	5.5%
全職學校	41	8.7%
全職非營利機構	15	3.2%
全職創業	12	2.5%
全職自由工作者	12	2.5%
全職其他	20	4.2%
家管	3	0.6%
部分時數	57	12.1%
目前非就業	150	31.8%
總和	471	100.0%



二、工作類型

在已就業的受試樣本中，工作類型以教育與訓練為最多，共 91 人(佔 28.7%)，其次依序為行銷與銷售業、休閒與觀光旅遊等工作類型，詳細情形如下：

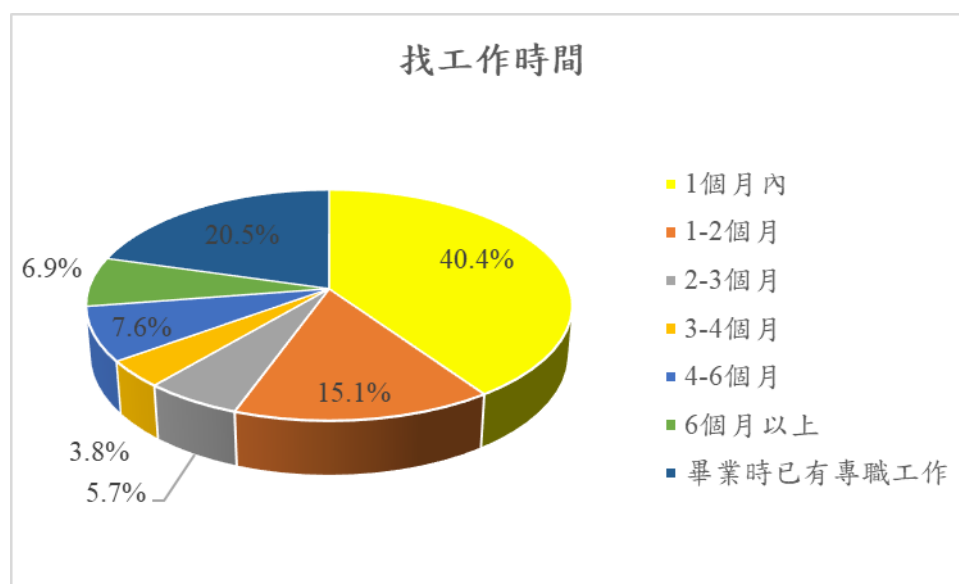
工作類型		
工作類型	次數	有效百分比
建築營造業	4	1.3%
企業經營管理類	10	3.2%
行銷與銷售業	39	12.3%
政府公共事務類	11	3.5%
教育與訓練類	91	28.7%
個人及社會服務類	32	10.1%
休閒與觀光旅遊類	35	11.0%
司法、法律與公共安全類	6	1.9%
製造業	14	4.4%
科學、技術、工程、數學類	11	3.5%
物流運輸業	7	2.2%
天然資源	17	5.4%
醫療保健類	8	2.5%
藝文與影音傳播類	23	7.3%
資訊科技業	3	0.9%
金融財務業	6	1.9%
總和	317	100.0%



三、找工作時間

在已就業受試樣本中，以 1 個月內找到工作為最多，共 128 人(佔 40.4%)，其次為畢業時已有專職工作，共 65 人(佔 20.5%)，詳細情形如下：

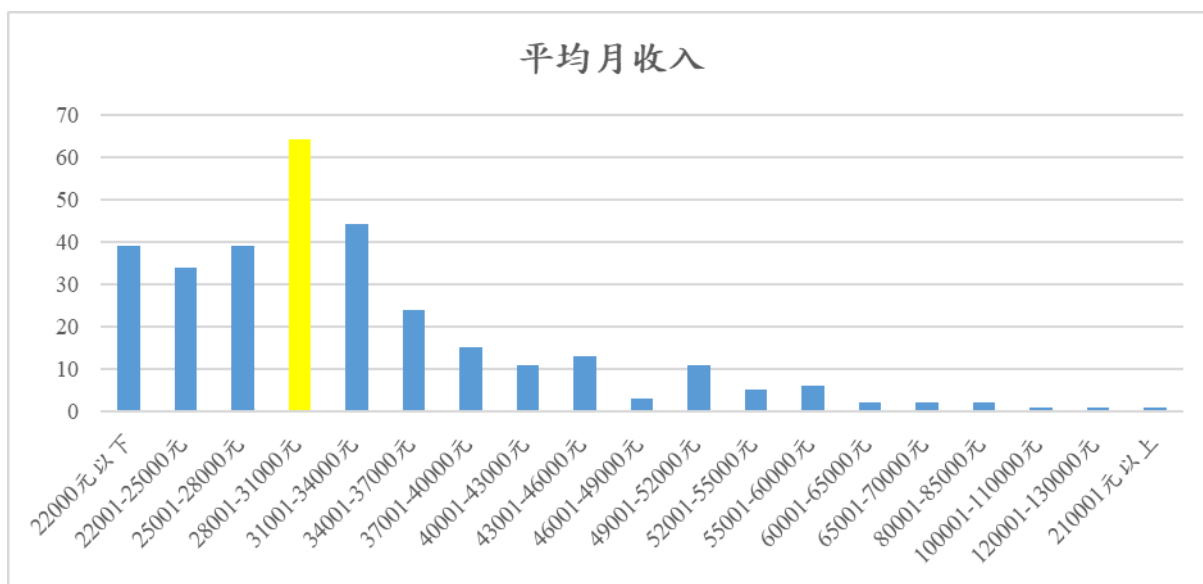
找工作時間		
時間	次數	有效百分比
1 個月內	128	40.4%
1-2 個月	48	15.1%
2-3 個月	18	5.7%
3-4 個月	12	3.8%
4-6 個月	24	7.6%
6 個月以上	22	6.9%
畢業時已有專職工作	65	20.5%
總和	317	100.0%



四、平均月收入

在已就業受試樣本中，平均月收入以 28001-31000 元為最多，共 64 人(共佔 20.2%)，其次依序為 31001-34000 元、25001-28000 元、22000 元以下，詳細情形如下：

月收入		
月收入	次數	有效百分比
22000 元以下	39	12.3%
22001-25000 元	34	10.7%
25001-28000 元	39	12.3%
28001-31000 元	64	20.2%
31001-34000 元	44	13.9%
34001-37000 元	24	7.6%
37001-40000 元	15	4.7%
40001-43000 元	11	3.5%
43001-46000 元	13	4.1%
46001-49000 元	3	0.9%
49001-52000 元	11	3.5%
52001-55000 元	5	1.6%
55001-60000 元	6	1.9%
60001-65000 元	2	0.6%
65001-70000 元	2	0.6%
80001-85000 元	2	0.6%
100001-110000 元	1	0.3%
120001-130000 元	1	0.3%
210001 元以上	1	0.3%
總和	317	100.0%

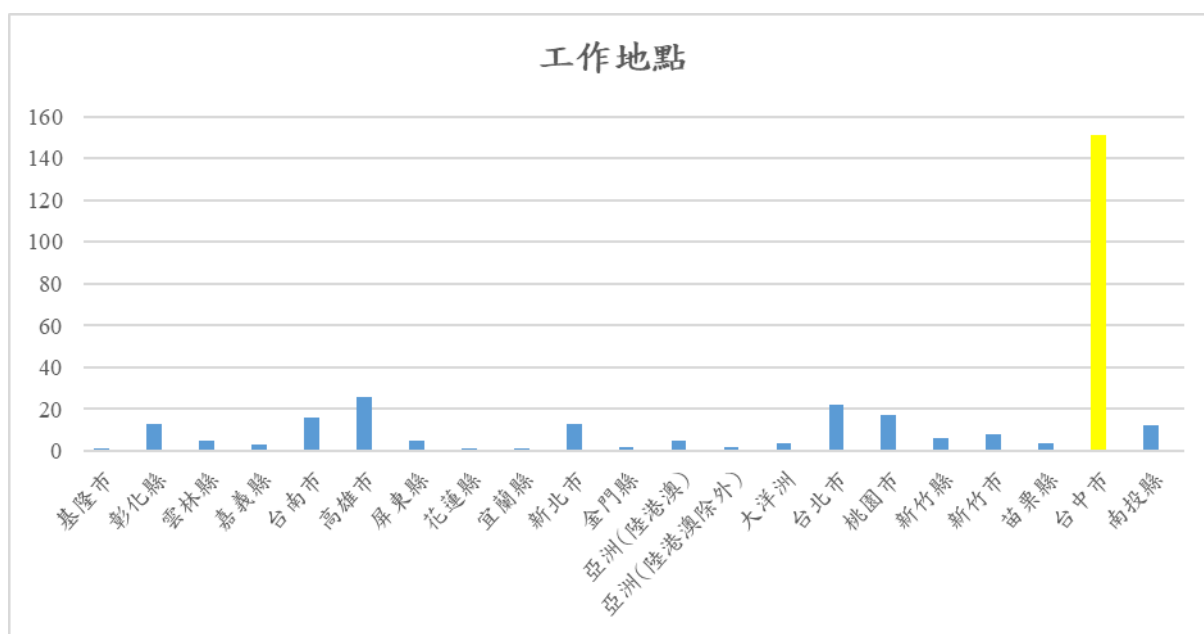


五、工作地點

在已就業受試樣本中，工作地點以台中市為最多，共 151 人(佔 47.6%)，其次依序為高雄市、台北市，詳細情形如下：

工作地點		
工作地點	次數	有效百分比
基隆市	1	0.3%
彰化縣	13	4.1%
雲林縣	5	1.6%
嘉義縣	3	0.9%
台南市	16	5.0%
高雄市	26	8.2%
屏東縣	5	1.6%
花蓮縣	1	0.3%
宜蘭縣	1	0.3%
新北市	13	4.1%
金門縣	2	0.6%
亞洲(陸港澳)	5	1.6%
亞洲(陸港澳除外)	2	0.6%

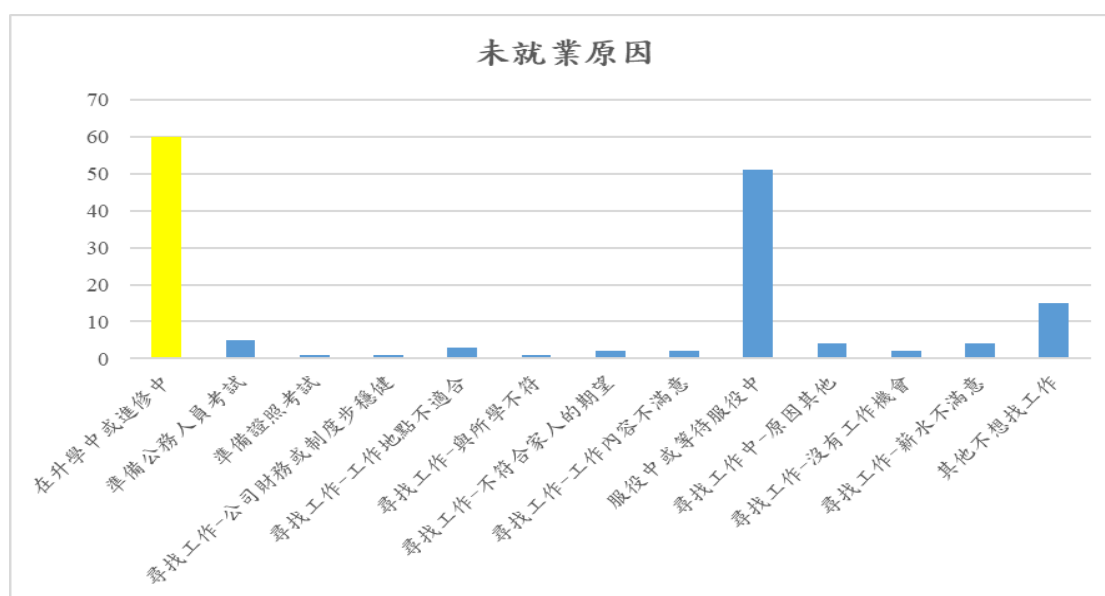
工作地點(續)		
工作地點	次數	有效百分比
大洋洲	4	1.3%
台北市	22	6.9%
桃園市	17	5.4%
新竹縣	6	1.9%
新竹市	8	2.5%
苗栗縣	4	1.3%
台中市	151	47.6%
南投縣	12	3.8%
總和	317	100.0%



六、目前未就業原因

在未就業受試樣本中，未就業原因以在升學中或進修中為最多，共 60 人(佔 39.7%)，其次依序為服役中或等待服役中，詳細情形如下：

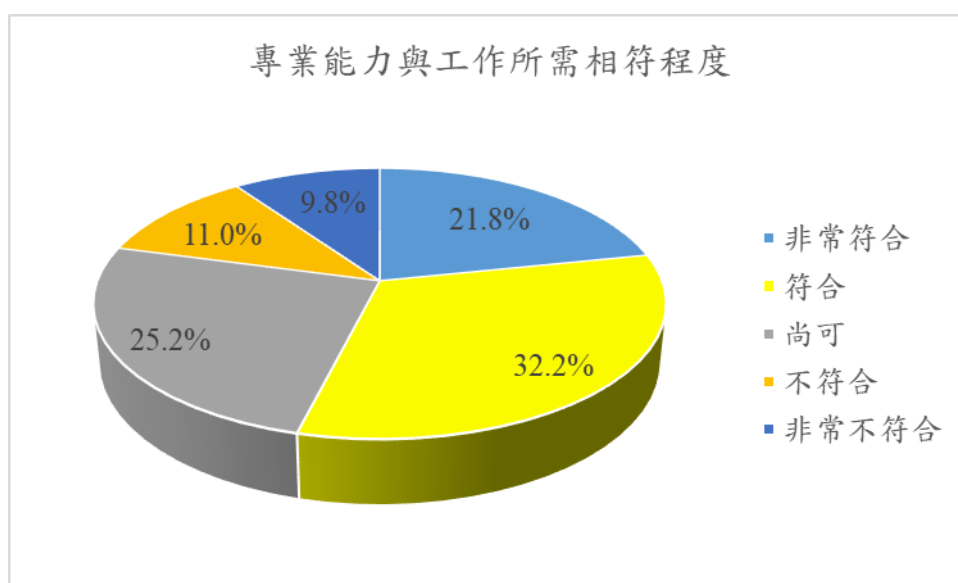
未就業原因		
未就業原因	次數	有效百分比
在升學中或進修中	60	39.7%
準備公務人員考試	5	3.3%
準備證照考試	1	0.7%
服役中或等待服役中	51	33.8%
尋找工作-公司財務或制度步穩健	1	0.7%
尋找工作-工作地點不適合	3	2.0%
尋找工作-與所學不符	1	0.7%
尋找工作-不符合家人的期望	2	1.3%
尋找工作-工作內容不滿意	2	1.3%
尋找工作中-原因其他	4	2.6%
尋找工作-沒有工作機會	2	1.3%
尋找工作-薪水不滿意	4	2.6%
其他不想找工作	15	9.9%
總和	151	100.0%



七、目前所具備的專業能力與工作所要求的相符程度

在已就業受試樣本中，目前具備的專業能力與工作所要求的相符程度以符合為最多，共 102 人(佔 32.2%)，其次為尚可，共 80 人(佔 25.2%)詳細情形如下：

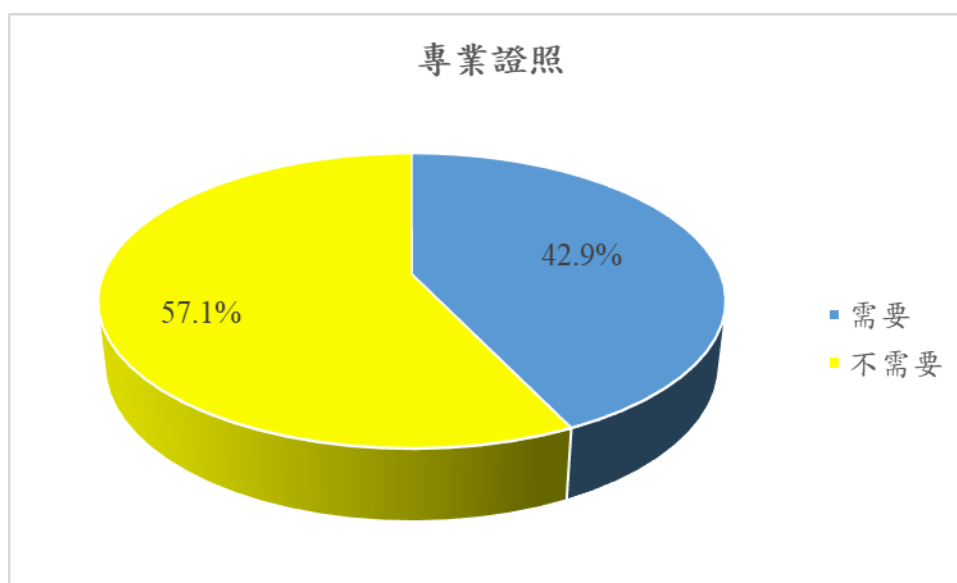
專業能力與工作所需相符程度		
相符程度	次數	有效百分比
非常符合	69	21.8%
符合	102	32.2%
尚可	80	25.2%
不符合	35	11.0%
非常不符合	31	9.8%
總和	317	100.0%



八、工作是否需具備專業證照

在已就業受試樣本中，以工作不需要具備專業證照為最多，共 181 人(佔 57.1%)，詳細情形如下：

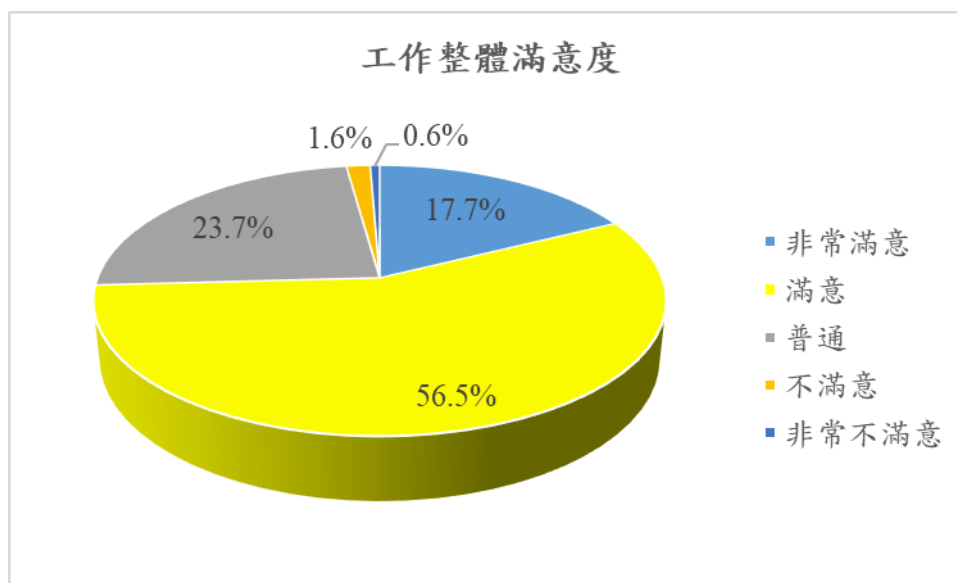
具備專業證照		
具備專業證照	次數	有效百分比
需要	136	42.9%
不需要	181	57.1%
總和	317	100.0%



九、工作整體滿意度

在已就業受試樣本中，工作整體滿意度以滿意為最多，共 179 人(佔 56.5%)，詳細情形如下：

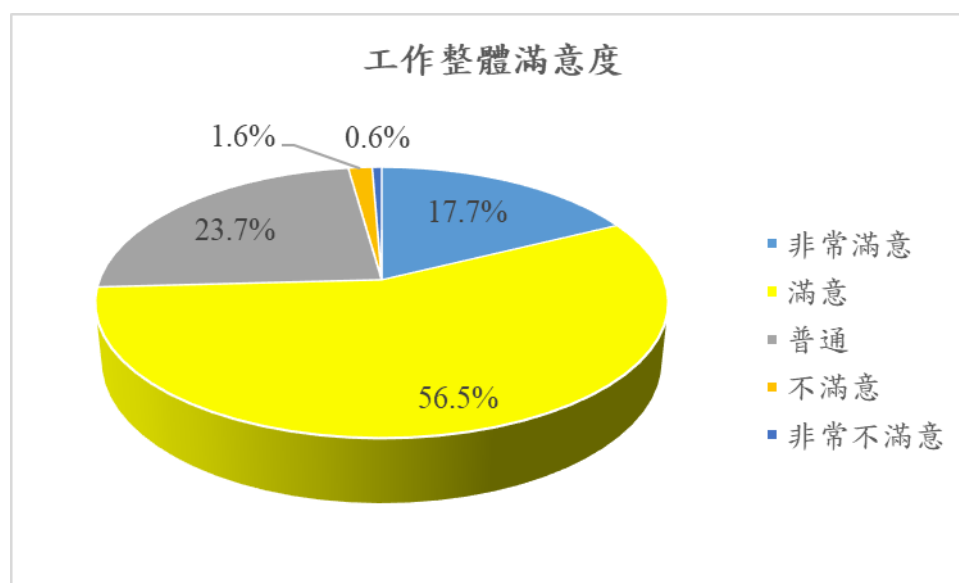
工作整體滿意度		
工作整體滿意度	次數	有效百分比
非常滿意	56	17.7%
滿意	179	56.5%
普通	75	23.7%
不滿意	5	1.6%
非常不滿意	2	0.6%
總和	317	100.0%



十、工作內容與原就讀所學課程相符程度

在已就業受試樣本中，工作內容與原就讀所學課程的相符程度以符合為最多，共 89 人(佔 28.1%)，詳細情形如下：

工作內容與所學相符程度		
相符程度	次數	有效百分比
非常符合	53	16.7%
符合	89	28.1%
尚可	83	26.2%
不符合	47	14.8%
非常不符合	45	14.2%
總和	317	100.0%



十一、在學期間那些學習經驗對現在工作有幫助

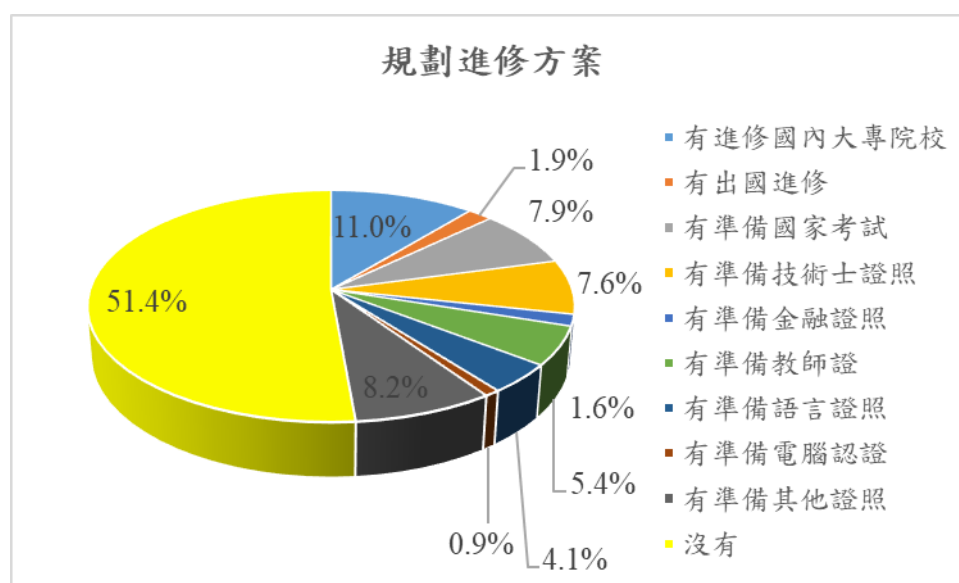
在已就業受試樣本中，以建立同學及老師人脈為最多，共 185 人次，其次依序為專業知識共 163 人次，詳細情形如下：

學習經驗對工作的幫助	
學習經驗對工作的幫助	次數
建立同學及老師人脈	185
專業知識	163
校外業界實習	64
校內實務課程	60
社團活動	60
語言學習	41
志工服務、服務學習	25
參與國際交流活動	19
其他訓練	11
擔任研究或教學助理	10
總和	638

十二、是否為了工作或自我生涯發展，規劃進修方案？

在已就業受試樣本中，以沒有規劃進修方案為最多，共 163 人(佔 51.4%)，另在有規劃方案中以規劃準備考試與證照共 113 人(佔 35.6%)，詳細情形如下：

規劃進修方案		
規劃進修方案	次數	有效百分比
有進修國內大專院校	35	11.0%
有出國進修	6	1.9%
有準備國家考試	25	7.9%
有準備技術士證照	24	7.6%
有準備金融證照	5	1.6%
有準備教師證	17	5.4%
有準備語言證照	13	4.1%
有準備電腦認證	3	0.9%
有準備其他證照	26	8.2%
沒有	163	51.4%
總和	317	100.0%



十三、你參加過那些職涯活動或就業服務幫助？

在受試樣本中，以沒有參加校園就業服務為最多，共 349 人次，其次依序為業界實習、職涯發展課程等，詳細情形如下：

職涯活動	
職涯活動	次數
沒有	349
業界實習	47
職涯發展課程	42
職涯諮詢	38
校內工讀	29
大專院校就業職能平台	23
校外工讀	17
校園企業徵才博覽會	8
定期工作訊息	8
企業徵才說明	6
其他職涯服務	1
總和	568